



Территориальный орган Федеральной
службы государственной статистики
по Республике Татарстан

СЕЛЬСКОЕ ХОЗЯЙСТВО РЕСПУБЛИКИ ТАТАРСТАН



январь – март 2022 года



Территориальный орган Федеральной
службы государственной статистики
по Республике Татарстан

Сельское хозяйство

Республика Татарстан

январь – март 2022 года

- 01** ОБЪЕМ ПРОДУКЦИИ СЕЛЬСКОГО ХОЗЯЙСТВА
ВСЕХ СЕЛЬХОЗПРОИЗВОДИТЕЛЕЙ
- 02** НАЛИЧИЕ СКОТА И ПТИЦЫ
В ХОЗЯЙСТВАХ ВСЕХ КАТЕГОРИЙ
- 03** СТРУКТУРА ПОГОЛОВЬЯ СКОТА
ПО КАТЕГОРИЯМ ХОЗЯЙСТВ
- 04** СТРУКТУРА ПРОИЗВОДСТВА ОСНОВНЫХ
ВИДОВ ПРОДУКЦИИ ЖИВОТНОВОДСТВА
ПО КАТЕГОРИЯМ ХОЗЯЙСТВ





ОБЪЕМ ПРОДУКЦИИ СЕЛЬСКОГО ХОЗЯЙСТВА ВСЕХ СЕЛЬХОЗПРОИЗВОДИТЕЛЕЙ

(сельхозорганизации, население, фермерские хозяйства и индивидуальные предприниматели)

в январе-марте 2022
года

50 млрд. рублей

100,1%  к январю-марту 2021 года

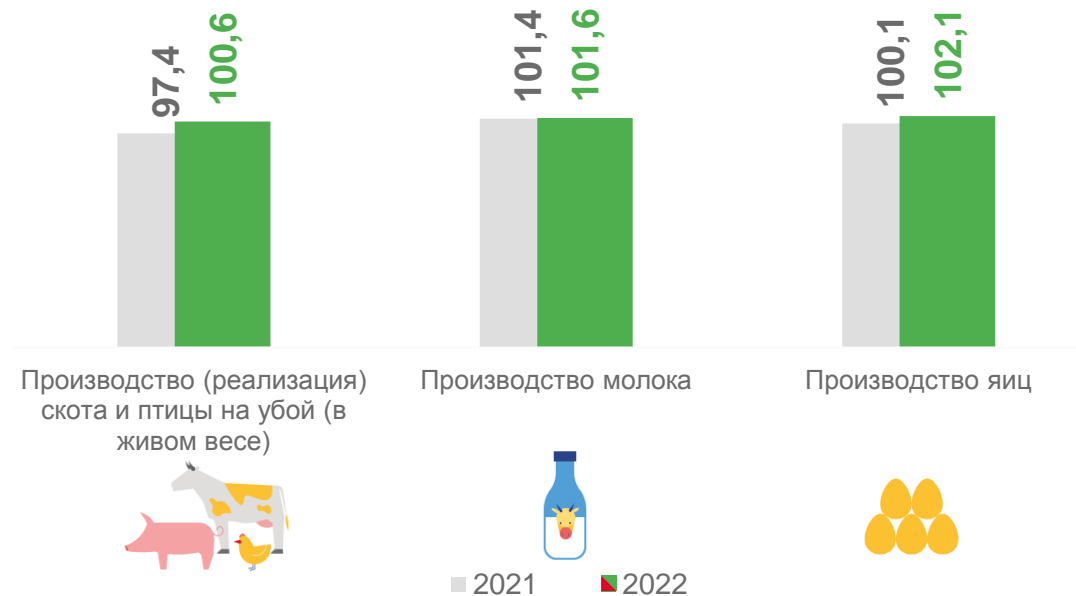
Индекс производства продукции сельского хозяйства в январе-марте

(в сопоставимых ценах; в процентах к предыдущему году)



Производство основных видов продукции животноводства

(январь-март в % к январю-марту предыдущего года)





ДИНАМИКА ПРОИЗВОДСТВА ПРОДУКЦИИ СЕЛЬСКОГО ХОЗЯЙСТВА

МАРТ 2022 ГОДА

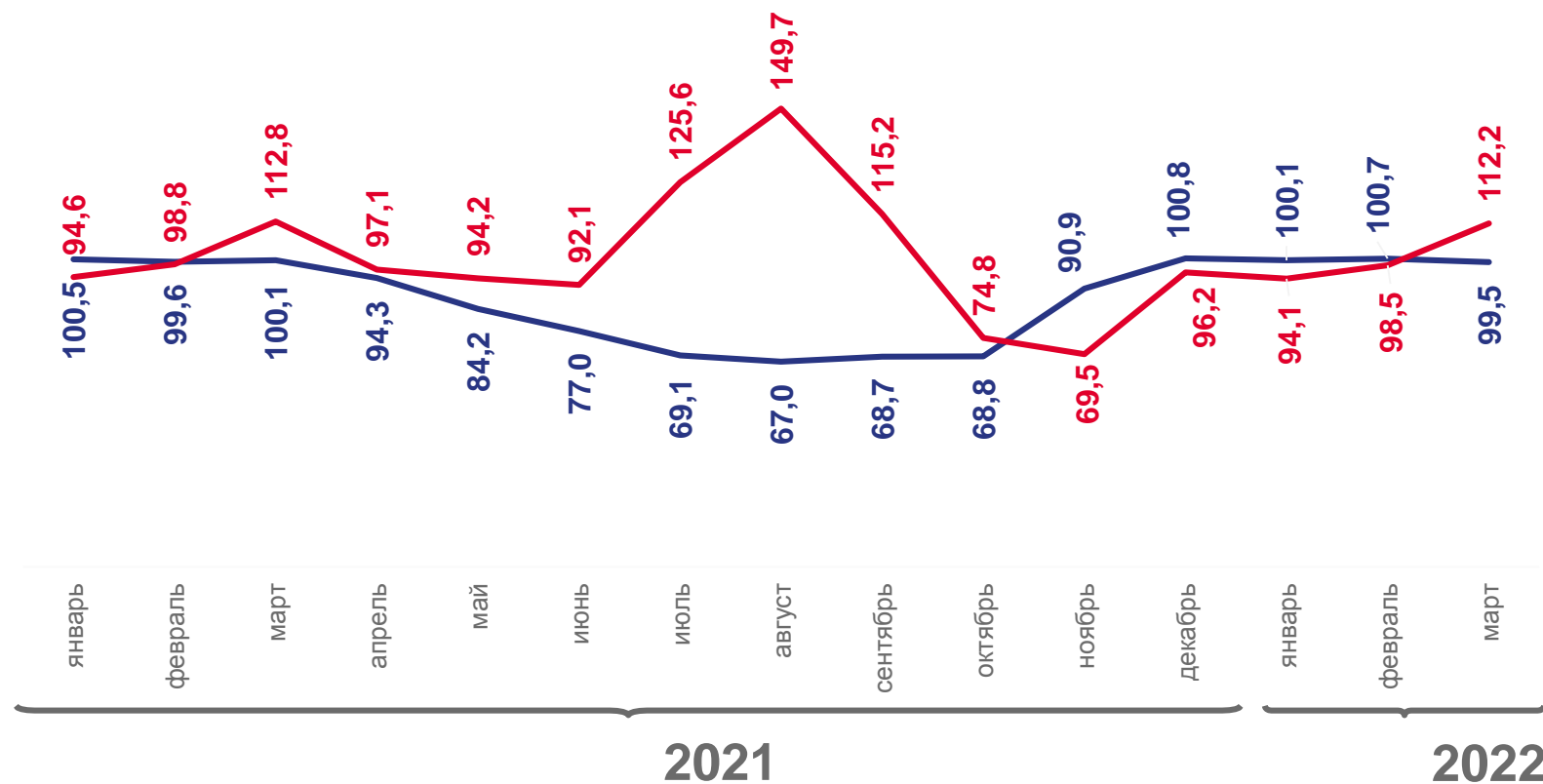
в % к марту 2021 года

▼ **99,5%**

в % к февралю 2022 года

▲ **112,2%**

Динамика производства продукции сельского хозяйства



В % к соответствующему периоду предыдущего года

В % к предыдущему периоду

ПРОДУКТИВНОСТЬ СКОТА И ПТИЦЫ В СЕЛЬСКОХОЗЯЙСТВЕННЫХ ОРГАНИЗАЦИЯХ

в январе-марте 2022 года

Средний надой
молока от 1 коровы



1729 кг



107,0%

Яйценоскость
кур-несушек

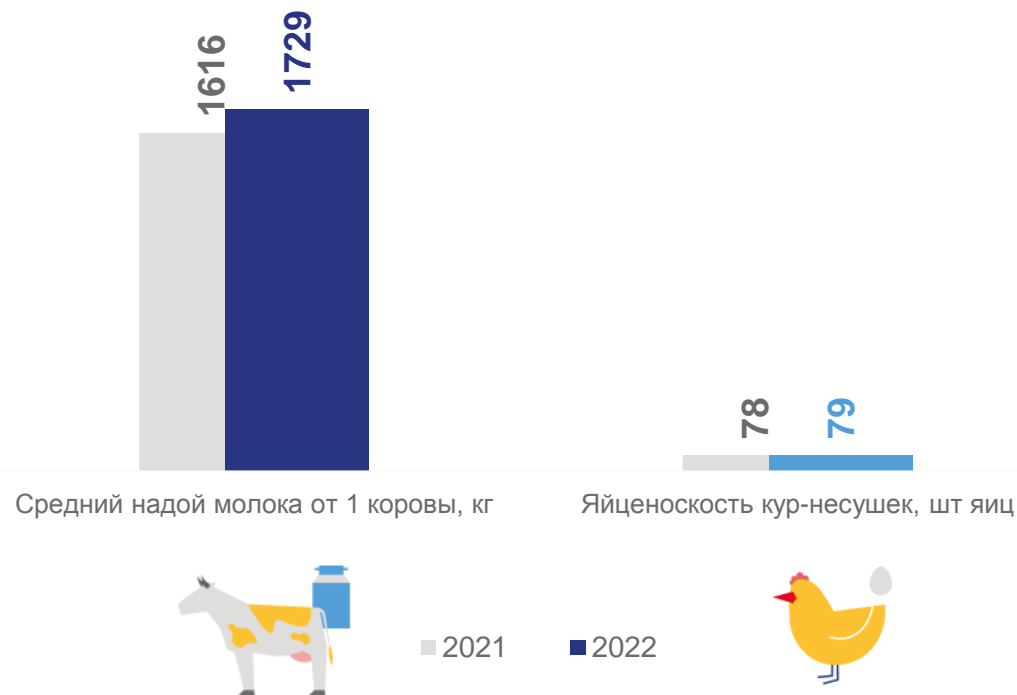


79 шт



101,3%

Продуктивность скота и птицы



ПОГОЛОВЬЕ КРУПНОГО РОГАТОГО СКОТА В ХОЗЯЙСТВАХ ВСЕХ КАТЕГОРИЙ

на конец марта 2022 года


938,0

ТЫСЯЧ ГОЛОВ

95,3% ▼

к аналогичному
периоду 2021 года

по состоянию на конец месяца,
тыс. голов





ПОГОЛОВЬЕ КОРОВ В ХОЗЯЙСТВАХ ВСЕХ КАТЕГОРИЙ

на конец марта 2022 года


323,2

ТЫСЯЧ ГОЛОВ

97,2% ▼

к аналогичному
периоду 2021 года

по состоянию на конец месяца,
тыс. голов





ПОГОЛОВЬЕ СВИНЕЙ В ХОЗЯЙСТВАХ ВСЕХ КАТЕГОРИЙ


на конец марта 2022 года

493,1
тысяч голов

97,5% ▼

к аналогичному
периоду 2021 года

по состоянию на конец месяца,
тыс. голов





ПОГОЛОВЬЕ ОВЕЦ И КОЗ В ХОЗЯЙСТВАХ ВСЕХ КАТЕГОРИЙ

на конец марта 2022 года


347,2

ТЫСЯЧ ГОЛОВ

96,8% ▼

к аналогичному
периоду 2021 года

по состоянию на конец месяца,
тыс. голов





ПОГОЛОВЬЕ ПТИЦЫ В ХОЗЯЙСТВАХ ВСЕХ КАТЕГОРИЙ

на конец марта 2022 года

18318,5

ТЫСЯЧ ГОЛОВ

100,8%

к аналогичному периоду 2021 года

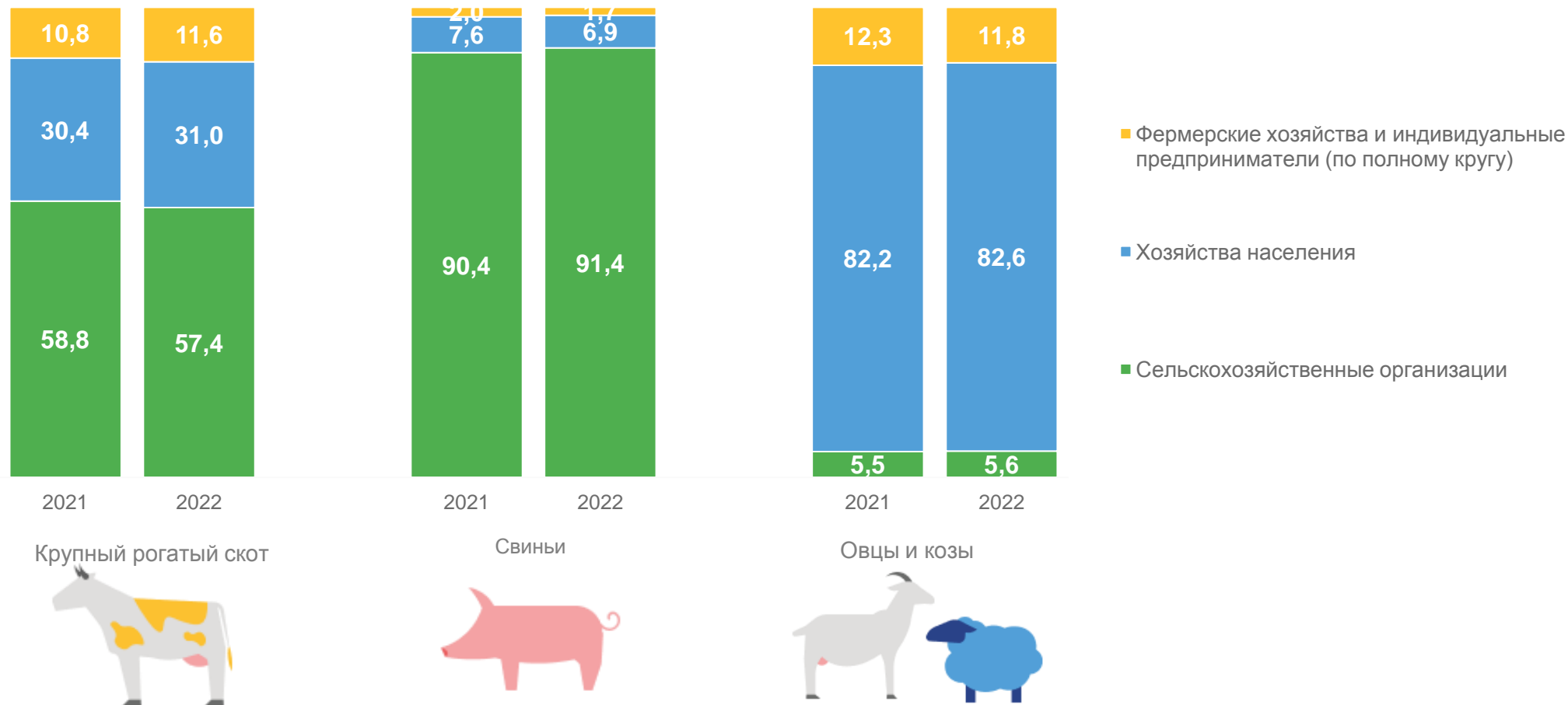
по состоянию на конец месяца,
млн голов



СТРУКТУРА ПОГОЛОВЬЯ СКОТА ПО КАТЕГОРИЯМ ХОЗЯЙСТВ

В ПРОЦЕНТАХ К ИТОГУ

на конец марта 2022 года



СТРУКТУРА ПРОИЗВОДСТВА ОСНОВНЫХ ВИДОВ ПРОДУКЦИИ ЖИВОТНОВОДСТВА ПО КАТЕГОРИЯМ ХОЗЯЙСТВ

В ПРОЦЕНТАХ К ИТОГУ

на конец марта 2022 года

